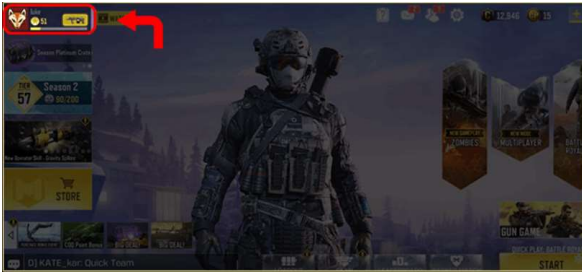


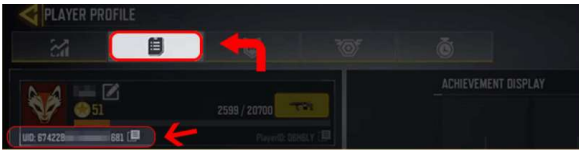
Comment utiliser des codes dans Call of Duty Mobile:

REMARQUE VOUS DEVEZ AVOIR LA DERNIÈRE MISE À JOUR DE CALL OF DUTY MOBILE INSTALLÉE

1. Suite à l'obtention de votre UID
 - a. Ouvrez le jeu et sélectionnez le profil en haut à gauche



- b. Accédez au profil du joueur (deuxième onglet)



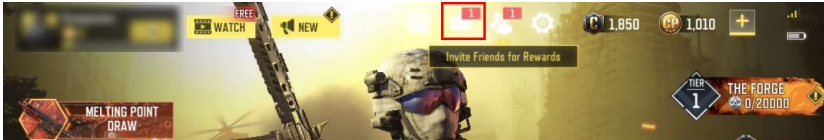
- c. L'UID apparaît sous votre avatar, le nom du joueur et le rang

2. Visitez <https://www.callofduty.com/redemption>

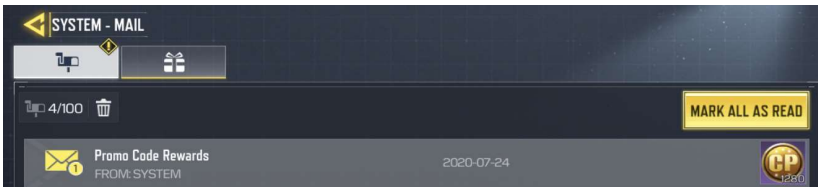
- a. Entrez votre UID
- b. Entrez votre code de 12 caractères
- c. Entrez le code de vérification

3. Relancez Call of Duty Mobile

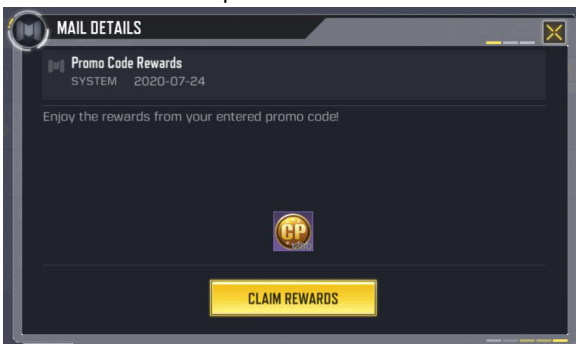
4. Entrez dans le centre de messages



5. Sélectionnez Promo Code Reward



6. Réclamez une récompense



Le service clientèle d'Activision peut être contacté en cas de problème lié au jeu et / ou d'erreurs dans l'utilisation du code via les canaux habituels (<https://support.activision.com/contactus>) "

Attention, votre code est valable jusqu'au 31/12/2022